

MIC INJECTOR BLUE-LINE

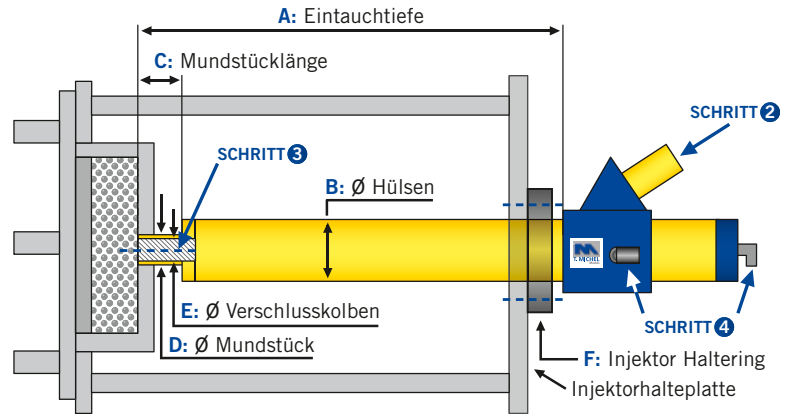
Bitte alle Felder
ausfüllen bzw. ankreuzen!



- Standard QuickLock Schnellwechselsystem

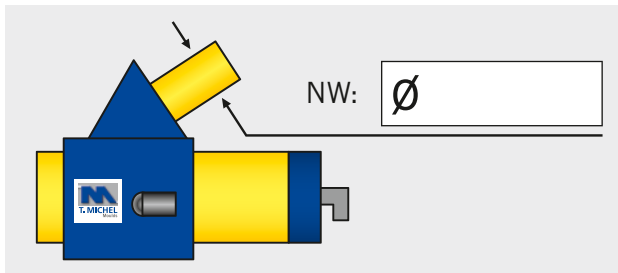
1 Injektorabmaße / Anzahl

Pos	mm	Gewinde
A		-----
B		
C		-----
D		
E		-----
F	Haltering	<input type="checkbox"/> Ja <input type="checkbox"/> Nein
Anzahl:		



2 Anschluss für Materialschlauch

Schlauchinnendurchmesser:



- | | | | |
|---|--|--|--|
| <input type="checkbox"/> Tülle mit Knebel | | <input type="checkbox"/> Schnellkupplung | |
| <input type="checkbox"/> Tülle fest | | <input type="checkbox"/> Geka | |

3 Verschlusskolben / Mundstückausführung

Werkstoff des Mundstücks:

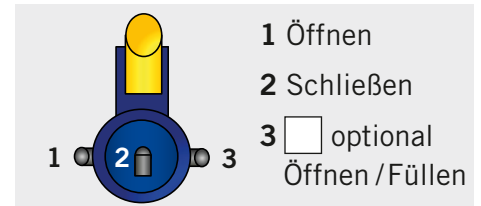
- | | | | |
|-----------------------------|-----------------------------|---|--|
| <input type="checkbox"/> MS | <input type="checkbox"/> VA | <input type="checkbox"/> Mundstück geschlitzt/gebohrt | |
| | | <input type="checkbox"/> Verschlusskolben mit Düse | |

4 Luftanschlüsse

Schlauchaußendurchmesser:

- | | | |
|--------------------------------|--------------------------------|---------------------------------|
| <input type="text" value="Ø"/> | <input type="text" value="Ø"/> | <input type="text" value="Ø"/> |
| Öffnen (1) | Schließen (2) | optional (3)
Öffnen / Füllen |

Injektoransicht von hinten



Bemerkungen:

ANFRAGE
ABSENDEN